

Informações Gerenciais do Estado do Espírito Santo



MÊS: MAIO 2012

GOVERNO DO ESTADO DO ESPÍRITO SANTO
SECRETARIA DE ESTADO DE GESTÃO E RECURSOS HUMANOS
SUBSECRETARIA DE ESTADO DE INOVAÇÃO NA GESTÃO E DESENVOLVIMENTO DE PESSOAS
NÚCLEO DE INDICADORES DE GESTÃO DE PESSOAS - NUING

Governador do Estado do Espírito Santo:
José Renato Casagrande

Secretário de Estado de Gestão e Recursos Humanos:
José Eduardo Pereira/Alcio de Araujo

Subsecretário de Estado de Inovação na Gestão e Desenvolvimento de Pessoas:
José Eduardo Pereira/Paulo Henrique Rabelo Coutinho

Núcleo de Indicadores de Gestão de Pessoas:
Marlene Vieira – Chefe de Núcleo de Gestão de Pessoas
Claire Andrea Lyra - Supervisor
Marcelle Folha Motta de Moraes – Assessor Especial
Yara Pereira Vieira - Estagiária
Zaloar Gomes Pinto – Analista Administrativo e Financeiro

SUMÁRIO

Demonstrativo do Quadro de Servidores Ativos e Inativos _____	5
Valores da Folha de Pagamento _____	6
Comparativo da Evolução do Quantitativo de Servidores _____	7
Comparativo da Evolução da Folha de Pagamento _____	8
Quantitativo de Servidores do Poder Executivo Estadual – Administração Direta _____	9
Quantitativo de Servidores do Poder Executivo Estadual – Autarquias _____	10
Quantitativo de Segurados do Regime Próprio de Previdência Social – RPPS _____	11
Despesas com Servidores do Poder Executivo Estadual – Administração Direta _____	12
Despesas com Servidores do Poder Executivo Estadual – Autarquias _____	13
Despesas Pagamento Aposentadorias e Pensões do Regime Próprio de Previdência Social – RPPS _	14
Demonstrativo da Evolução de Cargos de Designação Temporária _____	15
Demonstrativo dos Gastos com Escala Especial _____	17
Demonstrativo do Custo do Auxílio Alimentação Pago na Folha de Pagamento _____	18
Demonstrativo do Quantitativo e dos Gastos com Estagiários _____	19
Distribuição do Quantitativo e das Despesas de Pessoal por Área _____	21
Demonstrativo da Contribuição Previdenciária ao RPPS _____	22

APRESENTAÇÃO

Com a finalidade de dar publicidade aos seus atos de modo a permitir, dentre outros, planejamento, transparência e estudos sobre servidores públicos, a Secretaria de Estado de Gestão e Recursos Humanos, organiza e sistematiza, mensalmente, sob a denominação de relatório gerencial, informações pormenorizadas sobre quantitativos e gastos com pessoal. O relatório contempla dados do Poder Executivo Estadual, relativos aos servidores ativos e aos beneficiários do Regime Próprio de Previdência Social, no qual estão inseridos os aposentados e os pensionistas.

Os dados apresentados neste relatório são obtidos das folhas de pagamento processadas pelo sistema SIARHES. Assim, pode haver divergências em relação ao quantitativo de servidores, pois aqueles afastados em licença sem vencimentos ou cedidos sem ônus para o Poder Executivo, não estão contemplados.

Nos quadros de informações sobre servidores ativos e contribuições previdenciárias, na parte referente às despesas de pessoal, constam os dados dos servidores estatutários e dos celetistas, e dados do complemento previdenciário. Esse complemento representa o dispêndio do Governo para completar as despesas com o pagamento dos aposentados e pensionistas do Regime Próprio de Previdência, após apurada a arrecadação previdenciária do Fundo Financeiro, constituída pelas parcelas, de contribuição do servidor e de responsabilidade do Estado (encargo patronal).

As informações do relatório têm característica pontual e demonstram a composição da folha de pagamento quanto: às diversas categorias que a compõem e a vinculação ao regime previdenciário; o tipo de vínculo dos servidores para com o poder público – permanente ou transitório; a sua especificidade – civil ou militar; dentre outros. Em algumas das informações, são apresentados demonstrativos de seu comportamento ao longo dos últimos doze meses.

Os dados são coletados a partir das folhas de pagamento e expressam, nos quantitativos, o número de vínculos públicos e não o número de servidores, pois, há casos de acumulação legal. Assim, um mesmo servidor, detentor de dois cargos legalmente acumuláveis, é computado como dois vínculos. Quanto às despesas, nelas estão englobados, além das remunerações mensais regulares, pagamentos de: 13º vencimento, ocorridos no mês; abono férias e diferenças atrasadas, tanto de vantagens pessoais quanto de promoções.

As oscilações regularmente verificadas, ora para mais ora para menos, decorrem, no caso dos quantitativos, das variações nas contratações e desligamentos de servidores temporários e comissionados e das aposentadorias; e, na questão das despesas, decorrem dos pagamentos variáveis, citados no parágrafo anterior e dos vencimentos dos novos nomeados. Em Maio/2012, quanto ao número de servidores, as principais variações foram o aumento no número de Designados Temporários em geral e em outras categorias. No total das folhas do mês de Maio/2012, da Administração Direta e Indireta, foi observada uma redução, comparado ao mês anterior. Um dos motivos para essa queda foi o pagamento em Abril/2012 do Novo Piso Nacional do Magistério, com valores retroativos à Janeiro/2012.

**QUADRO INFORMAÇÕES SOBRE QUANTITATIVO E PAGAMENTO DE SERVIDORES
ATIVOS, APOSENTADOS E DE PENSIONISTAS DO PODER EXECUTIVO**

MAIO/12

**INFORMAÇÕES
SERVIDORES
ATIVOS E
CONTRIBUIÇÕES
PREVIDENCIÁRIAS**

ESTATUTÁRIOS/CELETISTAS ATIVOS	32.159	133.583.743,24
COMISSIONADO ATIVOS	3.416	9.106.331,28
DTs	21.312	41.911.157,36
PENSÕES ESPECIAIS	247	734.021,08
COMP. APOSENTADORIA	1.029	4.298.551,30
ENC. SOCIAL PATRONAL		35.163.989,24
CONTRIBUIÇÃO COMPL. FUNPES		79.586.229,00
TOTAL	58.163	304.384.022,50
ESTAGIÁRIOS/MÉDICOS RESIDENTES	3.586	1.884.354,28
AUXÍLIO ALIMENTAÇÃO	19.124	3.214.295,65

**INFORMAÇÕES
FOLHAS
PAGAMENTO
APOSENTADOS E
PENSIONISTAS
DO RPPS**

APOSENTADOS	25.583	86.657.463,36
PENSIONISTAS	4.595	21.464.232,79
ENC. SOCIAL PATRONAL		-
TOTAL	30.178	108.121.696,15

DESPESAS COM PESSOAL MAIO 2012

PODER EXECUTIVO - ADM. DIRETA E AUTARQUIAS - ATIVOS E INATIVOS

	VALOR DA FOLHA	PERCENTUAL
Ativos	219.765.221,12	72,20
Complementação Aposentadoria - CLT (1)	4.298.551,30	1,41
Pensões Especiais	734.021,08	0,24
Contribuição Complementar ao FUNPES	79.586.229,00	26,15
	304.384.022,50	100,00

Fonte: Relatórios SIARHES - Administração Direta e Autarquias.

Nota:

(1) - Compreende complementações concedidas pelas Leis nºs 4.511/91, 4.565/91 e 5.567/98.

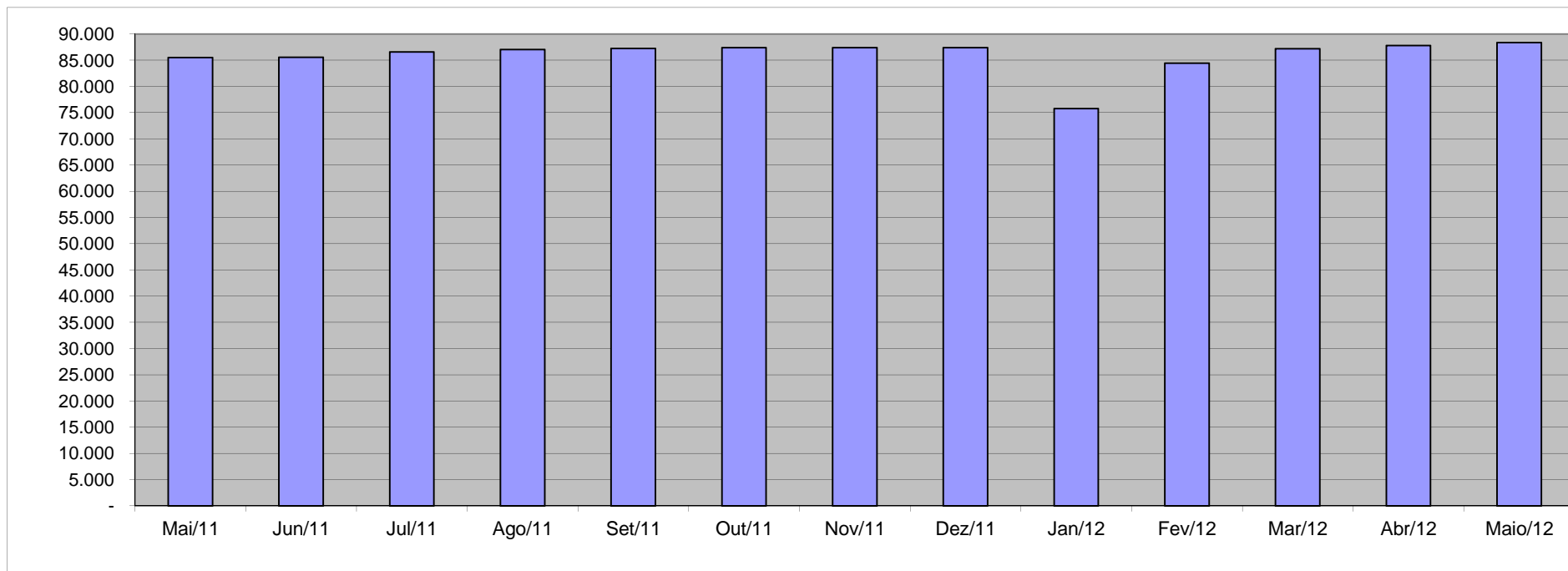
PAGAMENTO DOS BENEFICIÁRIOS DO REGIME PRÓPRIO DE PREVIDÊNCIA SOCIAL - RPPS

	VALOR DA FOLHA	PERCENTUAL
Aposentados	86.657.463,36	80,15
Pensionistas	21.464.232,79	19,85
	108.121.696,15	100,00

Fonte: Relatórios SIARHES - Administração Direta e Autarquias.

QUANTITATIVO SERVIDORES - ATIVOS DO PODER EXECUTIVO E APOSENTADOS E PENSIONISTAS DO RPPS

Mai/11	Jun/11	Jul/11	Ago/11	Set/11	Out/11	Nov/11	Dez/11	Jan/12	Fev/12	Mar/12	Abr/12	Mai/12
85.468	85.525	86.588	87.019	87.209	87.389	87.379	87.369	75.744	84.447	87.195	87.784	88.341

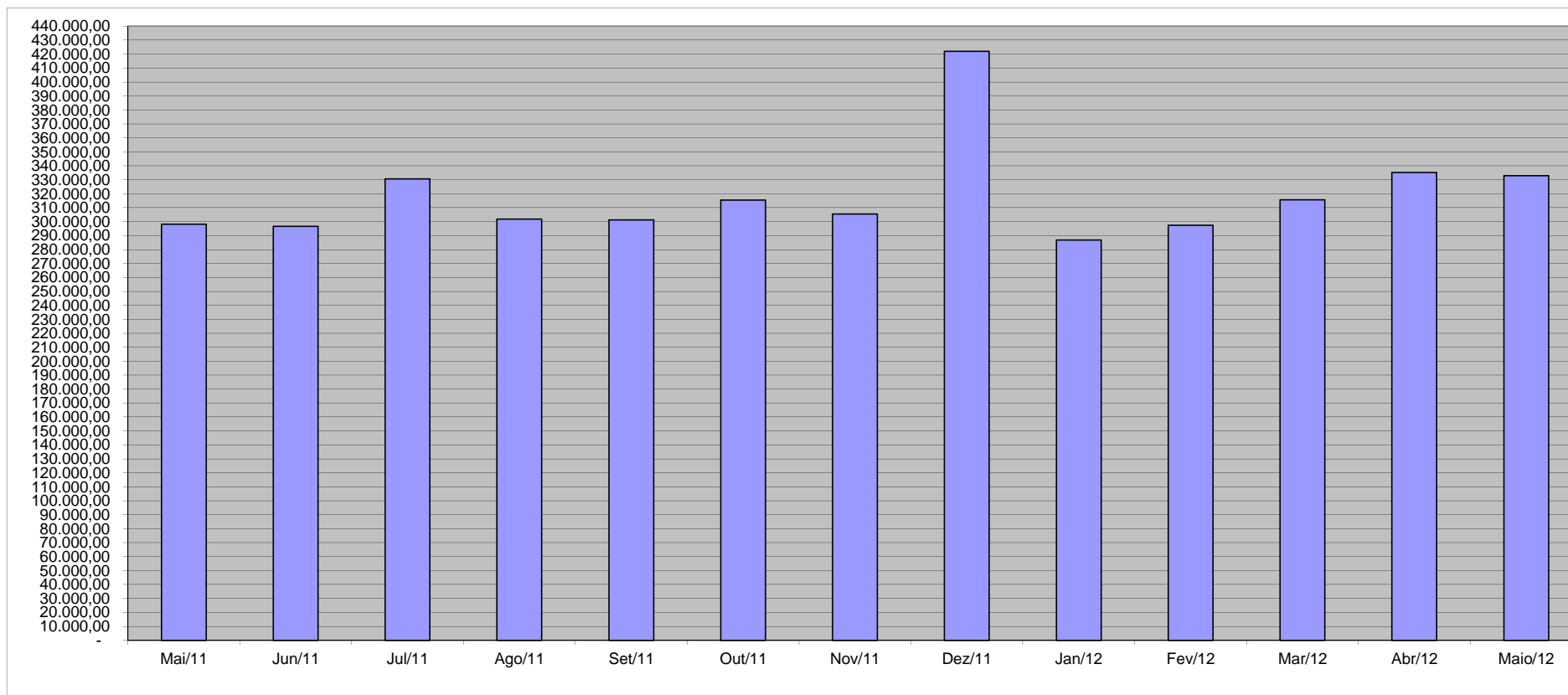


Fonte: Relatórios SIARHES - Administração Direta e Autarquias.

VALOR DAS FOLHAS DE PAGAMENTO - ATIVOS DO PODER EXECUTIVO E APOSENTADOS E PENSIONISTAS DO RPPS (1)

Mai/11	Jun/11	Jul/11	Ago/11	Set/11	Out/11	Nov/11	Dez/11	Jan/12	Fev/12	Mar/12	Abr/12	Maio/12
298.059,88	296.687,79	330.568,86	301.817,96	301.267,40	315.477,65	305.436,70	422.009,09	286.819,75	297.373,38	315.531,05	335.160,29	332.919,49

Em R\$1.000,00



Fonte: Relatórios SIARHES - Administração Direta e Autarquias.

Nota:

(1) - O valor das folhas de pagamento refere-se ao somatório das folhas dos servidores ativos e dos aposentados e pensionistas e não, às despesas com o pagamento dos servidores, visto que, no pagamento da folha dos aposentados deduz-se a parcela previdenciária dos servidores vinculados ao regime próprio de previdência - fundo financeiro.

QUANTITATIVO DE SERVIDORES ATIVOS DO PODER EXECUTIVO ESTADUAL - ADM. DIRETA
MAIO/2012

	ÓRGÃOS	EFETIVOS/CLT - ATIVOS			COMISSIONADOS ATIVOS	COMPL. APOS.(1) CLT	DT'S - ATIVOS			TOTAL GERAL		
		VENCIMENTO	SUBSÍDIO	SUB-TOTAL			VENCIMENTO	SUBSÍDIO	SUB-TOTAL	VENCIMENTO	SUBSÍDIO	TOTAL
ADMINISTRAÇÃO DIRETA	SECONT/AGE	-	77	77	37	-	-	-	-	37	77	114
	APE	1	8	9	19	-	-	-	-	20	8	28
	CASA CIVIL	5	1	6	57	-	-	-	-	62	1	63
	CASA MILITAR	7	8	15	12	-	-	-	-	19	8	27
	CBMES	145	980	1.125	3	-	-	-	-	148	980	1.128
	SECT/SECTIT	-	17	17	42	-	-	-	-	42	17	59
	DEFENSORIA PÚBLICA	2	166	168	18	2	-	-	-	22	166	188
	PGE	-	106	106	122	-	-	-	-	122	106	228
	POLÍCIA CIVIL	309	2.245	2.554	1	9	-	-	-	319	2.245	2.564
	POL. MILITAR	1.140	6.208	7.348	-	-	-	-	-	1.140	6.208	7.348
	POL. MILITAR-HPM	222	243	465	-	-	-	-	-	222	243	465
	SEAG	3	18	21	55	-	-	-	-	58	18	76
	SEAMA	-	5	5	20	-	-	-	-	20	5	25
	SECULT	53	65	118	61	-	-	-	-	114	65	179
	SECOM	-	7	7	28	-	-	-	-	28	7	35
	SEDETUR/SEDES	-	2	2	38	-	-	-	-	38	2	40
	SETUR	2	15	17	21	-	-	-	-	23	15	38
	SEDIT/SETOP	1	6	7	46	-	-	-	-	47	6	53
	SEDU	1.550	7.454	9.004	166	35	3.084	12.059	15.143	4.835	19.513	24.348
	SEDURB	1	6	7	45	-	-	-	-	46	6	52
	SEFAZ	27	518	545	129	-	-	-	-	156	518	674
	SEG	9	10	19	182	-	-	-	-	191	10	201
	SEJUS	38	1.100	1.138	503	-	5	2.010	2.015	546	3.110	3.656
	SEP	3	17	20	57	-	-	-	-	60	17	77
	SEGER	21	89	110	138	12	-	-	-	171	89	260
	SEGER - Pensões Especiais (2)	247	-	247	-	-	-	-	-	247	-	247
	SEGER - Prev. Complementar	-	-	-	-	54	-	-	-	54	-	54
	SESA	5.819	136	5.955	332	87	3.184	-	3.184	9.422	136	9.558
	SESP	1	23	24	95	-	-	-	-	96	23	119
	SESPORT	5	13	18	27	-	41	-	41	73	13	86
	SEASTDH/SEADH	4	27	31	87	-	-	-	-	91	27	118
	VICE GOVERNADORIA	-	-	-	19	-	-	-	-	19	-	19
	Sub-Total	9.615	19.570	29.185	2.360	199	6.314	14.069	20.383	18.488	33.639	52.127

Fonte: Relatórios SIARHES - Administração Direta e Autarquias.

Notas:

(1) - O quantitativo refere-se exclusivamente àqueles servidores/pensionistas que receberam complementação nesta competência e não aos que têm o direito. Por essa razão, na hipótese de ocorrer alteração na remuneração dos servidores ativos, poderá haver alteração nestes quantitativos.

(2) - Refere-se aos Pensionistas - Pensão Especial a cargo da SEGER.

QUANTITATIVO DE SERVIDORES ATIVOS DO PODER EXECUTIVO ESTADUAL - ADM. INDIRETA - AUTARQUIAS
MAIO/2012

	ÓRGÃOS	EFETIVOS/CLT - ATIVOS			COMISSIONADOS ATIVOS	COMPL. APOS.(1) CLT	DT'S - ATIVOS			TOTAL GERAL		
		VENCIMENTO	SUBSÍDIO	SUB-TOTAL			VENCIMENTO	SUBSÍDIO	SUB-TOTAL	VENCIMENTO	SUBSÍDIO	TOTAL
AUTARQUIAS	ADERES	-	-	-	28	-	-	-	-	28	-	28
	DER/ES	287	-	287	45	603	-	-	-	935	-	935
	FAMES	3	34	37	40	5	-	69	69	48	103	151
	FAPES	-	-	-	35	-	-	-	-	35	-	35
	ESESP	-	-	-	23	-	-	-	-	23	-	23
	IASES	57	420	477	132	24	-	801	801	213	1.221	1.434
	IEMA	12	278	290	37	-	-	-	-	49	278	327
	IJSN	22	82	104	34	11	-	-	-	67	82	149
	IDAF	103	436	539	6	7	59	-	59	175	436	611
	INCAPER	247	303	550	5	109	-	-	-	361	303	664
	IOPES	46	-	46	19	-	-	-	-	65	-	65
	PROCON	-	-	-	57	-	-	-	-	57	-	57
	RTV-ES	111	-	111	31	11	-	-	-	153	-	153
	ASPE (2)	-	8	8	14	-	-	-	-	14	8	22
	DETRAN (2)	184	53	237	371	7	-	-	-	562	53	615
	DIO (2)	42	23	65	26	53	-	-	-	121	23	144
	IPAJM (2)	50	83	133	32	-	-	-	-	82	83	165
	JUCEES (2)	22	40	62	29	-	-	-	-	51	40	91
	IPEM (2)	-	39	39	25	-	-	-	-	25	39	64
	PRODEST	211	-	211	12	-	-	-	-	223	-	223
	SUPPIN (2)	1	-	1	26	-	-	-	-	27	-	27
	IDURB	1	12	13	19	-	-	-	-	20	12	32
	ARSI	1	10	11	10	-	-	-	-	11	10	21
	Sub-Total	1.400	1.821	3.221	1.056	830	59	870	929	3.345	2.691	6.036

TOTAL DA DIRETA	9.615	19.570	29.185	2.360	199	6.314	14.069	20.383	18.488	33.639	52.127
TOTAL DA INDIRETA	1.400	1.821	3.221	1.056	830	59	870	929	3.345	2.691	6.036
TOTAL GERAL	11.015	21.391	32.406	3.416	1.029	6.373	14.939	21.312	21.833	36.330	58.163

ESTAGIÁRIOS											3.586
--------------------	--	--	--	--	--	--	--	--	--	--	--------------

Fonte: Relatórios SIARHES - Administração Direta e Autarquias.

Notas:

(1) - O quantitativo refere-se exclusivamente àqueles servidores/pensionistas que receberam complementação nesta competência e não aos que têm o direito. Por essa razão, na hipótese de ocorrer alteração na remuneração dos servidores ativos, poderá haver alteração nestes quantitativos.

(2) - Órgãos sem recursos do Tesouro para pagar pessoal.

**QUANTITATIVO DE SEGURADOS PAGOS, PELO REGIME PRÓPRIO DE PREVIDÊNCIA SOCIAL - RPPS - PODER EXECUTIVO
MAIO/2012**

	ÓRGÃOS	APOSENTADOS			PENSÕES			TOTAL GERAL		
		VENCIMENTO	SUBSÍDIO	SUB-TOTAL	VENCIMENTO	SUBSÍDIO	SUB-TOTAL	VENCIMENTO	SUBSÍDIO	TOTAL
ADMINISTRAÇÃO DIRETA	SECONT/AGE	3	2	5	1	1	2	4	3	7
	APE	4	5	9	-	-	-	4	5	9
	CASA CIVIL	37	13	50	5	-	5	42	13	55
	CASA MILITAR	9	2	11	6	-	6	15	2	17
	CBMES	13	143	156	3	30	33	16	173	189
	SECT/SECTIT	-	-	-	1	-	1	1	-	1
	DEFENSORIA PÚBLICA	21	42	63	7	-	7	28	42	70
	PGE	16	33	49	3	11	14	19	44	63
	POLÍCIA CIVIL	263	456	719	228	150	378	491	606	1.097
	POL. MILITAR	391	3.198	3.589	153	1.459	1.612	544	4.657	5.201
	POL. MILITAR -HPM	4	4	8	1	-	1	5	4	9
	SEAG	56	42	98	41	2	43	97	44	141
	SEAMA	-	1	1	-	-	-	-	1	1
	SECULT	30	19	49	6	1	7	36	20	56
	SECOM	3	5	8	2	-	2	5	5	10
	SEDETUR/SEDES	-	-	-	-	-	-	-	-	-
	SETUR	-	1	1	1	-	1	1	1	2
	SEDIT/SETOP	11	6	17	1	-	1	12	6	18
	SEDU	11.365	5.618	16.983	777	281	1.058	12.142	5.899	18.041
	SEDURB	-	-	-	-	-	-	-	-	-
	SEFAZ	166	589	755	138	401	539	304	990	1.294
	SEG	15	5	20	4	-	4	19	5	24
	SEJUS	97	98	195	24	3	27	121	101	222
	SEP	-	-	-	12	-	12	12	-	12
	SEGER	117	78	195	269	17	286	386	95	481
	SESA	1.512	241	1.753	368	4	372	1.880	245	2.125
	SESP	19	32	51	36	19	55	55	51	106
	SESPORT	2	2	4	-	-	-	2	2	4
	SEASTDH/SEADH	24	31	55	3	-	3	27	31	58
	VICE GOVERNADORIA	2	3	5	-	-	-	2	3	5
	Total	14.180	10.669	24.849	2.090	2.379	4.469	16.270	13.048	29.318

	ÓRGÃOS	APOSENTADOS			PENSÕES			TOTAL GERAL		
		VENCIMENTO	SUBSÍDIO	SUB-TOTAL	VENCIMENTO	SUBSÍDIO	SUB-TOTAL	VENCIMENTO	SUBSÍDIO	TOTAL
AUTARQUIAS	ADERES	-	-	-	-	-	-	-	-	-
	DER/ES	84	-	84	24	-	24	108	-	108
	FAMES	3	11	14	1	-	1	4	11	15
	FAPES	-	-	-	-	-	-	-	-	-
	ESESP	-	-	-	-	-	-	-	-	-
	IASES	78	23	101	9	-	9	87	23	110
	IEMA	2	-	2	-	-	-	2	-	2
	IJSN	20	41	61	7	-	7	27	41	68
	IDAF	53	17	70	15	2	17	68	19	87
	INCAPER	117	63	180	20	4	24	137	67	204
	IOPEs	-	-	-	-	-	-	-	-	-
	PROCON	-	-	-	-	-	-	-	-	-
	RTV-ES	25	-	25	21	-	21	46	-	46
	ASPE	-	-	-	-	-	-	-	-	-
	DETRAN	98	-	98	6	-	6	104	-	104
	DIO	27	-	27	7	-	7	34	-	34
	IPAJM	56	-	56	8	-	8	64	-	64
	JUCEES	15	-	15	2	-	2	17	-	17
	IPEM	-	-	-	-	-	-	-	-	-
	PRODEST	-	-	-	-	-	-	-	-	-
	SUPPIN	1	-	1	-	-	-	1	-	1
	IDURB	-	-	-	-	-	-	-	-	-
	ARSI	-	-	-	-	-	-	-	-	-
	Total	579	155	734	120	6	126	699	161	860

TOTAL SERVIDORES: APOSENTADOS EFETIVOS E PENSÕES

30.178

Fonte: Relatórios SIARHES - Administração Direta e Autarquias.

DESPESAS COM PAGAMENTO DE SERVIDORES DO PODER EXECUTIVO ESTADUAL - ADM. DIRETA
ATIVOS, APOSENTADOS E PENSIONISTAS
MAIO/2012

Em: R\$ 1,00

	ÓRGÃOS	EFETIVOS/CLT	COMISSIONADOS ATIVOS	COMPL. APOS.	DT'S ATIVOS	ENCARGOS PATRONAIS		OUTROS REGIMES	TOTAL ATIVOS	CONTRIB. COMPL. FUNPES	DESPESA TOTAL
		ATIVOS		CLT		INSS/FGTS	IPAJM				
ADMINISTRAÇÃO DIRETA	SECONT/AGE	772.405,69	101.559,87	-	-	24.197,51	153.436,36	326,88	1.051.926,31	(72.423,17)	979.503,14
	APE	24.870,82	42.594,19	-	-	9.697,01	5.286,78	-	82.448,80	18.471,91	100.920,71
	CASA CIVIL	27.383,56	128.169,04	-	-	27.907,31	3.507,12	-	186.967,03	260.720,62	447.687,65
	CASA MILITAR	98.827,53	55.463,26	-	-	12.136,22	13.967,32	-	180.394,33	29.749,73	210.144,06
	CBMES	5.156.679,34	7.528,91	-	-	1.141,40	866.071,17	-	6.031.420,82	345.206,25	6.376.627,07
	SECT/SECTIT	61.036,01	109.091,58	-	-	23.417,97	9.850,08	-	203.395,64	8.216,50	211.612,14
	DEFENSORIA PÚBLICA	1.559.781,79	24.734,23	14.490,97	-	9.621,07	329.718,97	-	1.938.347,03	424.258,01	2.362.605,04
	PGE	2.201.795,15	218.249,48	-	-	46.035,16	447.671,40	162,03	2.913.913,22	611.204,74	3.525.117,96
	POLÍCIA CIVIL	18.275.566,79	2.641,97	28.049,29	-	591,77	3.255.861,51	-	21.562.711,33	3.705.133,41	25.267.844,75
	POL. MILITAR	32.115.940,21	-	-	-	9.067,84	5.455.721,39	-	37.580.729,44	21.888.794,86	59.469.524,30
	POL. MILITAR -HPM	2.261.807,92	-	-	-	-	380.872,44	-	2.642.680,36	(556.196,98)	2.086.483,38
	SEAG	91.544,15	128.189,48	-	-	23.349,56	15.993,64	-	259.076,83	348.801,49	607.878,32
	SEAMA	30.015,69	50.463,12	-	-	11.856,68	5.642,28	-	97.977,77	3.008,75	100.986,52
	SECULT	322.856,83	185.826,45	-	-	36.269,78	65.697,20	-	610.650,26	59.673,37	670.323,63
	SECOM	35.894,41	105.588,68	-	-	23.004,22	5.342,20	-	169.829,51	14.013,31	183.842,82
	SEDETUR/SEDES	28.361,78	132.024,53	-	-	32.468,43	2.093,08	-	194.947,82	(1.686,54)	193.261,28
	SETUR	79.501,08	53.881,81	-	-	10.648,80	13.160,40	-	157.192,09	(1.258,76)	155.933,33
	SEDT/SETOP	38.190,27	154.550,00	-	-	32.274,71	6.752,40	-	231.767,38	66.099,89	297.867,27
	SEDU	25.398.834,17	390.026,58	14.429,49	26.669.483,58	5.569.432,95	5.431.322,68	295,74	63.473.825,19	33.925.534,58	97.399.359,77
	SEDURB	47.789,86	149.075,75	-	-	32.254,05	5.958,60	-	235.078,26	(1.583,52)	233.494,74
	SEFAZ	7.831.071,13	339.190,65	-	-	63.658,72	1.608.766,00	-	9.842.686,50	13.682.460,80	23.525.147,30
	SEG	166.212,31	668.468,21	-	-	140.137,01	23.726,40	212,48	998.756,41	29.150,65	1.027.907,06
	SEJUS	3.663.958,74	1.002.592,81	-	4.779.218,43	1.174.051,20	642.205,38	3.284,62	11.265.311,18	356.559,23	11.621.870,41
	SEP	147.493,16	145.350,98	-	-	32.499,95	23.763,94	-	349.108,03	24.470,63	373.578,66
	SEGER	461.603,11	375.378,23	6.136,58	-	68.218,45	92.968,18	541,20	1.004.845,75	1.078.345,58	2.083.191,32
	SEGER - Pensões Especiais (1)	734.021,08	-	-	-	-	-	-	734.021,08	-	734.021,08
	SEGER - Prev. Complementar	-	-	230.050,82	-	-	-	-	230.050,82	-	230.050,82
	SESA	18.986.764,68	992.594,17	130.335,01	7.851.666,22	1.676.472,95	3.153.794,16	-	32.791.627,19	908.129,42	33.699.756,61
	SESP	211.841,13	340.274,65	-	-	56.587,09	47.046,12	-	655.748,99	433.644,81	1.089.393,80
	SESPORT	76.606,66	100.927,47	-	43.070,63	33.719,68	13.086,30	-	267.410,74	(198,87)	267.211,87
	SEASTDH/SEADH	107.515,08	206.361,00	-	-	39.406,71	19.410,60	182,44	372.875,83	118.407,02	491.282,85
	VICE GOVERNADORIA	16.900,00	66.075,30	-	-	18.593,00	-	-	101.568,30	6.465,26	108.033,56
	Sub-Total	121.033.070,13	6.276.872,40	423.492,16	39.343.438,86	9.238.717,20	22.098.694,10	5.005,39	198.419.290,24	77.713.172,99	276.132.463,23

Fonte: Relatórios SIARHES - Administração Direta e Autarquias.

Notas:

(1) - Refere-se aos Pensionistas - Pensão Especial a cargo da SEGER.

DESPESAS COM PAGAMENTO DE SERVIDORES DO PODER EXECUTIVO ESTADUAL - ADM. INDIRETA - AUTARQUIAS
ATIVOS, APOSENTADOS E PENSIONISTAS
MAIO/2012

Em: R\$ 1,00

	ÓRGÃOS	EFETIVOS/CLT	COMISSIONADOS ATIVOS	COMPL. APOS.	DT'S	ENCARGOS PATRONAIS			TOTAL ATIVOS	CONTRIB. COMPL. FUNPES	DESPESA TOTAL
		ATIVOS		CLT	ATIVOS	INSS/FGTS	IPAJM	OUTROS REGIMES			
AUTARQUIAS	ADERES	-	108.376,97	-	-	20.678,53	-	-	129.055,50	-	129.055,50
	DER/ES	1.501.421,83	129.998,12	3.196.423,58	-	23.906,58	307.858,86	-	5.159.608,97	155.781,57	5.315.390,54
	FAMES	125.891,93	70.342,49	47.015,70	212.017,33	60.297,57	27.233,18	-	542.798,20	32.781,13	575.579,33
	FAPES	-	128.623,42	-	-	24.615,38	136,22	-	153.375,02	(204,33)	153.170,69
	ESESP	-	76.821,64	-	-	10.934,43	2.456,58	-	90.212,65	(3.684,87)	86.527,78
	IASES	1.042.589,28	494.316,34	10.058,81	2.298.814,62	472.693,52	239.321,94	-	4.557.794,51	220.823,33	4.778.617,84
	IEMA	1.234.738,80	70.994,87	-	-	16.909,44	250.133,86	-	1.572.776,97	(792,61)	1.571.984,36
	IJSN	611.854,28	103.309,28	32.975,69	-	20.857,57	122.446,80	-	891.443,62	201.566,10	1.093.009,72
	IDAF	2.159.118,48	25.843,51	8.992,66	56.886,55	14.871,56	462.785,28	-	2.728.498,04	185.211,38	2.913.709,42
	INCAPER	2.305.688,87	21.261,54	354.469,95	-	6.355,91	479.027,16	-	3.166.803,43	340.093,52	3.506.896,95
	IOPEs	154.488,41	60.842,90	-	-	9.100,54	24.159,28	-	248.591,13	(679,71)	247.911,42
	PROCON	-	110.131,18	-	-	18.446,54	433,98	-	129.011,70	-	129.011,70
	RTV-ES	433.683,89	110.325,88	14.874,78	-	39.982,12	75.354,52	-	674.221,19	23.541,48	697.762,67
	ASPE (1)	38.401,34	45.428,02	-	-	8.969,45	9.545,90	-	102.344,71	(1.646,37)	100.698,34
	DETRAN (1)	1.436.052,41	629.217,75	15.076,23	-	160.640,79	226.907,90	-	2.467.895,08	138.838,11	2.606.733,19
	DIO (1)	240.549,78	92.471,67	195.171,74	-	21.174,76	49.355,72	-	598.723,67	94.645,59	693.369,26
	IPAJM (1)	592.118,10	142.475,83	-	-	27.695,95	119.044,90	-	881.334,78	421.624,27	1.302.959,05
	JUCEES (1)	222.921,92	56.722,91	-	-	12.660,67	45.686,74	-	337.992,24	59.610,84	397.603,08
	IPEM (1)	121.912,22	71.754,78	-	-	15.786,60	25.921,60	-	235.375,20	-	235.375,20
	PRODEST	967.483,77	46.041,05	-	-	297.244,63	-	-	1.310.769,45	-	1.310.769,45
	SUPPIN (1)	705,40	97.045,46	-	-	20.352,42	-	-	118.103,28	5.546,59	123.649,87
	IDURB	46.816,19	87.979,69	-	-	20.260,77	9.579,26	-	164.635,91	-	164.635,91
	ARSI	48.257,29	49.133,58	-	-	9.534,46	10.212,68	-	117.138,01	-	117.138,01
	Sub-Total	13.284.694,19	2.829.458,88	3.875.059,14	2.567.718,50	1.333.970,19	2.487.602,36	-	26.378.503,26	1.873.056,01	28.251.559,27
TOTAL DA DIRETA		121.033.070,13	6.276.872,40	423.492,16	39.343.438,86	9.238.717,20	22.098.694,10	5.005,39	198.419.290,24	77.713.172,99	276.132.463,23
TOTAL DA INDIRETA		13.284.694,19	2.829.458,88	3.875.059,14	2.567.718,50	1.333.970,19	2.487.602,36	-	26.378.503,26	1.873.056,01	28.251.559,27
TOTAL GERAL		134.317.764,32	9.106.331,28	4.298.551,30	41.911.157,36	10.572.687,39	24.586.296,46	5.005,39	224.797.793,50	79.586.229,00	304.384.022,50

ESTAGIÁRIOS

1.884.354,28

Fonte: Relatórios SIARHES - Administração Direta e Autarquias.

Nota:

(1) - Órgãos sem recursos do Tesouro para pagar pessoal.

DEMONSTRATIVO DA FOLHA DE PAGAMENTO DE APOSENTADORIAS E PENSÕES DO REGIME PRÓPRIO DE PREVIDÊNCIA SOCIAL - RPPS - PODER EXECUTIVO

MAIO/2012

Em: R\$ 1,00

	ÓRGÃOS	APOSENTADOS	PENSÕES	IPAJM	FOLHA TOTAL
ADMINISTRAÇÃO DIRETA	SECONT/AGE	33.204,20	8.594,52	-	41.798,72
	APE	21.249,94	-	-	21.249,94
	CASA CIVIL	234.924,81	41.435,69	-	276.360,50
	CASA MILITAR	43.808,15	7.940,74	-	51.748,89
	CBMES	1.018.983,68	154.544,60	-	1.173.528,28
	SECT/SECTIT	-	12.732,38	-	12.732,38
	DEFENSORIA PÚBLICA	587.045,60	58.935,26	-	645.980,86
	PGE	717.847,03	268.529,56	-	986.376,59
	POLÍCIA CIVIL	5.016.804,88	2.197.494,11	-	7.214.298,99
	POL. MILITAR	22.009.797,97	7.593.455,58	-	29.603.253,55
	POL. MILITAR -HPM	11.134,99	802,49	-	11.937,48
	SEAG	255.468,50	100.827,93	-	356.296,43
	SEAMA	2.964,29	-	-	2.964,29
	SECULT	117.256,91	8.786,98	-	126.043,89
	SECOM	13.841,93	1.767,69	-	15.609,62
	SEDETUR/SEDES	-	-	-	-
	SETUR	3.552,42	1.325,48	-	4.877,90
	SEDIT/SETOP	65.941,42	5.642,88	-	71.584,30
	SEDU	37.864.248,26	1.877.645,11	-	39.741.893,37
	SEDURB	-	-	-	-
	SEFAZ	9.570.988,01	7.071.997,83	-	16.642.985,84
	SEG	49.109,99	6.045,80	-	55.155,79
	SEJUS	467.769,79	50.877,43	-	518.647,22
	SEP	-	38.949,35	-	38.949,35
	SEGER	771.186,82	359.110,94	-	1.130.297,76
	SESA	4.055.966,85	935.613,24	-	4.991.580,09
	SESP	204.978,34	292.699,93	-	497.678,27
	SESPORT	4.443,81	-	-	4.443,81
	SEASTDH/SEADH	118.532,87	8.290,47	-	126.823,34
	VICE GOVERNADORIA	6.369,71	-	-	6.369,71
	Total	83.267.421,17	21.104.045,99	-	104.371.467,16

Em: R\$ 1,00

	ÓRGÃOS	APOSENTADOS	PENSÕES	IPAJM	FOLHA TOTAL
AUTARQUIAS	ADERES	-	-	-	-
	DER/ES	483.465,94	57.135,86	-	540.601,80
	FAMES	74.407,98	1.250,00	-	75.657,98
	FAPES	-	-	-	-
	ESESP	-	-	-	-
	IASES	261.397,76	11.550,75	-	272.948,51
	IEMA	2.517,70	1.463,01	-	3.980,71
	IJSN	329.465,22	13.057,21	-	342.522,43
	IDAF	344.727,12	29.333,08	-	374.060,20
	INCAPER	749.692,96	55.719,50	-	805.412,46
	IOPES	-	-	-	-
	PROCON	-	-	-	-
	RTV-ES	88.660,42	46.959,70	-	135.620,12
	ASPE	-	-	-	-
	DETRAN	414.793,29	13.707,82	-	428.501,11
	DIO	123.062,39	35.019,59	-	158.081,98
	IPAJM	425.595,26	87.301,03	-	512.896,29
	JUCEES	86.603,32	7.689,25	-	94.292,57
	IPEM	-	-	-	-
	PRODEST	-	-	-	-
	SUPPIN	5.652,83	-	-	5.652,83
	IDURB	-	-	-	-
	ARSI	-	-	-	-
	Total	3.390.042,19	360.186,80	-	3.750.228,99

TOTAL FOLHA: APOSENTADOS EFETIVOS E PENSÕES

108.121.696,15

Fonte: Relatórios SIARHES - Administração Direta e Autarquias.

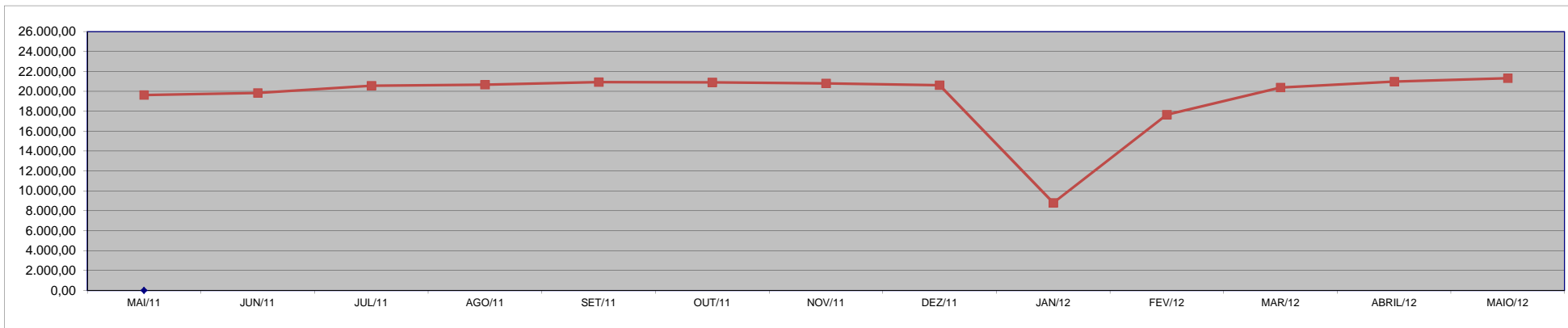
**DEMONSTRATIVO DA EVOLUÇÃO DE CARGOS EM
DESIGNAÇÃO TEMPORÁRIA**

ÓRGÃOS		MAI/11	JUN/11	JUL/11	AGO/11	SET/11	OUT/11	NOV/11	DEZ/11	JAN/12	FEV/12	MAR/12	ABRIL/12	MAIO/12
PGE		10	10	10	5	5	4	4	4	4	-	-	-	-
S E D U	Adm	2.666	2.670	2.802	2.855	2.884	2.928	2.957	3.007	2.705	2.701	2.903	3.025	3.102
	Mag ⁽¹⁾⁽²⁾	11.019	11.280	11.906	11.917	11.989	11.984	11.868	11.551	47	8.925	11.500	11.875	12.041
SEJUS		1.500	1.501	1.495	1.522	1.726	1.732	1.715	1.735	1.775	1.794	1.731	1.944	2.015
SESA (IESP)		3.117	3.041	3.031	3.069	3.107	3.080	3.105	3.196	3.175	3.156	3.172	3.218	3.184
SESPORT		-	-	-	6	8	18	23	25	25	22	27	29	41
SUB TOTAL		18.312	18.502	19.244	19.374	19.719	19.746	19.672	19.518	7.731	16.598	19.333	20.091	20.383
FAMES		70	70	70	70	70	69	71	70	58	68	67	68	69
IASES (ICAES)		1.030	1.063	1.053	1.031	1.002	979	939	937	928	897	893	781	801
IEMA		-	-	-	-	-	-	-	-	-	-	-	-	-
IDAF		220	215	210	187	127	121	110	98	86	86	83	43	59
SUB TOTAL		1.320	1.348	1.333	1.288	1.199	1.169	1.120	1.105	1.072	1.051	1.043	892	929
TOTAL		19.632	19.850	20.577	20.662	20.918	20.915	20.792	20.623	8.803	17.649	20.376	20.983	21.312

Fonte: Relatórios SIARHES - Administração Direta e Autarquias.

Nota: (1) - A redução observada no Magistério deve-se ao encerramento dos contratos de professores em designação temporária tanto na SEDU quanto na FAMES.

(2)- A partir de Março/2012, alterada a forma de quantificação dos DT's do Magistério, que passaram a ser computados pelo número equivalente de jornada de 25 horas e não mais o número simples de Professores DT's de qualquer carga horária.



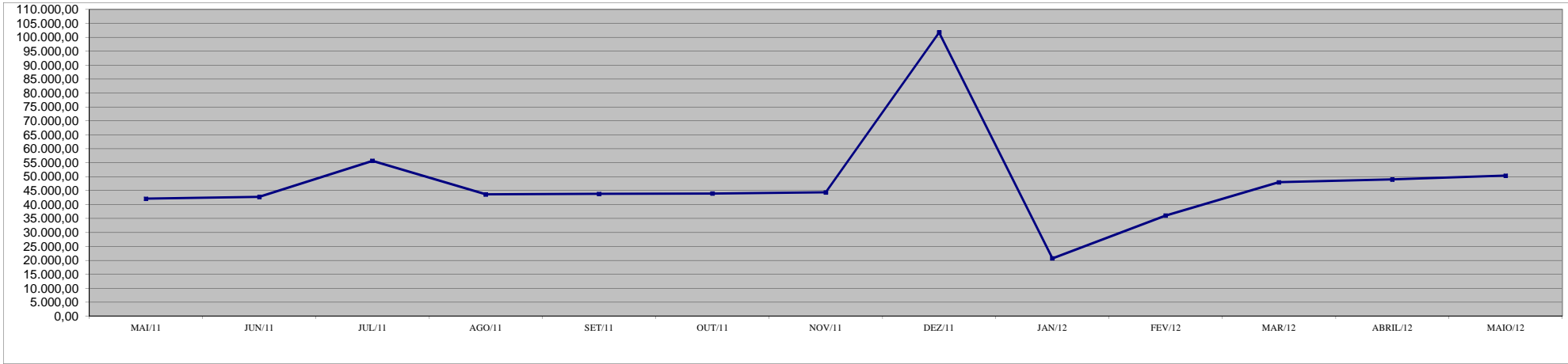
DEMONSTRATIVO DA EVOLUÇÃO DO VALOR DA FOLHA DE
PAGAMENTO DOS SERVIDORES EM DESIGNAÇÃO TEMPORÁRIA

Em R\$ 1.000,00

ÓRGÃOS		MAI/11	JUN/11	JUL/11	AGO/11	SET/11	OUT/11	NOV/11	DEZ/11	JAN/12	FEV/12	MAR/12	ABRIL/12	MAIO/12
PGE		26,82	26,82	14,31	13,41	11,18	10,73	10,73	14,16	3,22	0,84	-	-	-
S E D U	Adm	2.302,54	2.231,27	3.347,05	2.283,61	2.276,15	2.341,81	2.336,98	6.321,12	2.427,48	2.419,67	3.361,04	2.832,72	3.133,54
	Mag	23.672,19	24.845,35	36.386,58	25.736,97	25.774,67	25.851,30	25.964,81	62.172,00	1.049,53	17.604,68	28.655,00	29.575,04	29.020,44
SEJUS		4.092,50	4.182,27	4.505,89	4.383,28	4.580,37	4.753,72	4.985,49	10.765,93	5.948,00	5.271,11	4.735,54	5.635,35	5.830,67
SESA (IESP)		8.980,71	8.392,25	8.373,85	8.250,58	8.405,53	8.282,65	8.406,75	16.739,17	8.651,94	8.375,60	8.468,62	8.134,78	9.336,44
SESPORT		-	1,02	-	7,07	10,48	22,46	29,84	55,30	28,46	29,07	32,63	36,68	53,38
SUB TOTAL		39.074,77	39.678,98	52.627,68	40.674,92	41.058,38	41.262,66	41.734,60	96.067,68	18.108,62	33.700,98	45.252,83	46.214,57	47.374,47
FAMES		244,42	245,30	246,72	246,15	239,90	240,13	245,83	547,35	254,36	299,35	243,01	252,60	255,17
IASES (ICAES)		2.392,75	2.428,99	2.402,18	2.349,20	2.310,08	2.260,07	2.229,24	4.786,20	2.257,47	1.980,22	2.368,69	2.491,43	2.657,39
IEMA		-	-	-	-	-	-	-	-	-	-	-	-	-
IDAF		411,70	405,54	393,92	374,07	229,53	189,48	178,31	346,33	114,06	103,80	141,99	42,69	65,88
SUB TOTAL		3.048,87	3.079,83	3.042,83	2.969,42	2.779,52	2.689,68	2.653,37	5.679,88	2.625,89	2.383,37	2.753,68	2.786,73	2.978,44
TOTAL		42.123,64	42.758,81	55.670,51	43.644,34	43.837,89	43.952,34	44.387,97	101.747,56	20.734,52	36.084,36	48.006,51	49.001,30	50.352,92

Fonte: Relatórios SIARHES - Administração Direta e Autarquias.

Observação: Nestes valores de folha de pagamento estão incluídos encargos sociais patronais.



**DEMONSTRATIVO DOS GASTOS COM ESCALA ESPECIAL
POLÍCIAS CIVIL, MILITAR E CORPO DE BOMBEIROS**

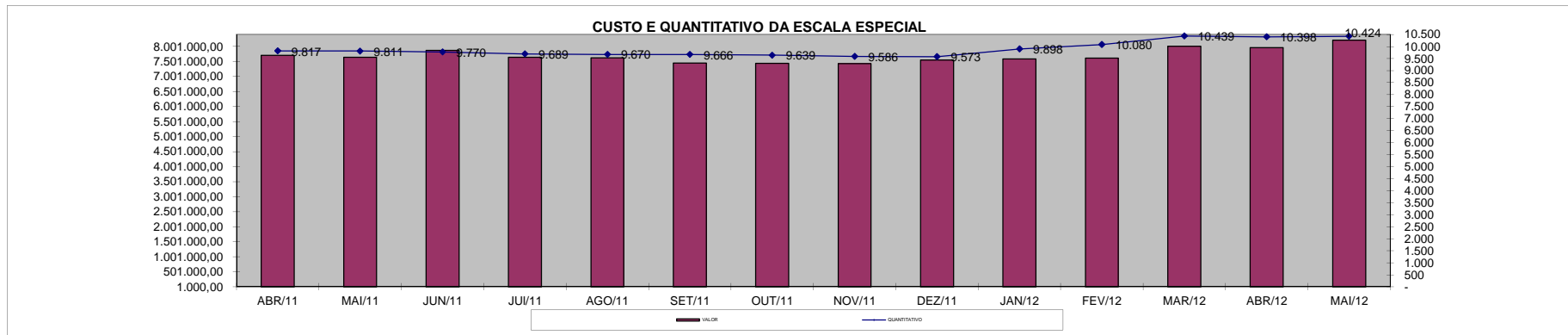
Em R\$ 1,00

Órgãos	abr/11		mai/11		jun/11		jul/11		ago/11		set/11		out/11	
	Nº Serv.	Valor R\$	Nº Serv.	Valor R\$	Nº Serv.	Valor R\$	Nº Serv.	Valor R\$	Nº Serv.	Valor R\$	Nº Serv.	Valor R\$	Nº Serv.	Valor R\$
Corpo de Bombeiro	977	639.104,99	1.009	671.959,82	1.007	661.853,89	1.000	658.848,54	1.004	657.824,35	1.003	662.600,66	1.006	655.933,63
Polícia Civil	1.771	2.166.312,97	1.765	2.159.348,60	1.749	2.108.213,03	1.748	2.139.425,82	1.745	2.200.900,93	1.746	2.074.685,81	1.730	2.086.761,93
Polícia Militar	7.069	4.897.249,33	7.037	4.814.006,47	7.014	5.097.036,55	6.941	4.840.962,28	6.921	4.769.411,91	6.917	4.712.101,89	6.903	4.700.539,43
Total	9.817	7.702.667,29	9.811	7.645.314,89	9.770	7.867.103,47	9.689	7.639.236,64	9.670	7.628.137,19	9.666	7.449.388,36	9.639	7.443.234,99

Em R\$ 1,00

Órgãos	nov/11		dez/11		jan/12		fev/12		mar/12		abr/12		mai/12	
	Nº Serv.	Valor R\$	Nº Serv.	Valor R\$	Nº Serv.	Valor R\$	Nº Serv.	Valor R\$	Nº Serv.	Valor R\$	Nº Serv.	Valor R\$	Nº Serv.	Valor R\$
Corpo de Bombeiro	992	652.353,89	992	651.460,67	980	677.604,55	990	671.545,82	973	669.326,64	976	674.728,79	1.053	710.194,58
Polícia Civil	1.714	2.045.392,18	1.714	2.095.469,75	1.715	2.050.322,34	1.785	2.067.263,62	2.106	2.367.786,66	2.077	2.275.919,24	2.066	2.385.409,46
Polícia Militar	6.880	4.734.573,99	6.867	4.800.710,25	7.203	4.863.725,03	7.305	4.874.463,28	7.360	4.972.704,14	7.345	5.014.257,65	7.305	5.116.083,71
Total	9.586	7.432.320,06	9.573	7.547.640,67	9.898	7.591.651,92	10.080	7.613.272,72	10.439	8.009.817,44	10.398	7.964.905,68	10.424	8.211.687,75

Fonte: Relatórios SIARHES - Administração Direta



DEMONSTRATIVO DO CUSTO DO AUXÍLIO ALIMENTAÇÃO PAGO EM FOLHA

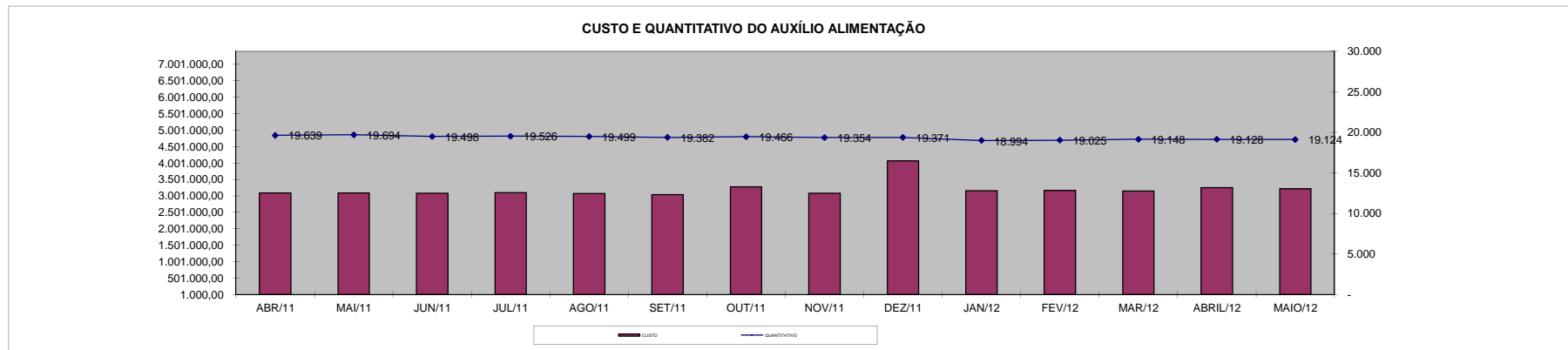
Em R\$ 1,00

Especificação	abr/11		mai/11		jun/11		jul/11		ago/11		set/11		out/11	
	Nº Serv.	Valor	Nº Serv.	Valor	Nº Serv.	Valor	Nº Serv.	Valor	Nº Serv.	Valor	Nº Serv.	Valor	Nº Serv.	Valor
Adm. Direta	17.869	2.790.217,22	17.915	2.787.611,84	17.721	2.786.555,03	17.773	2.800.061,70	17.769	2.783.089,95	17.727	2.762.720,77	17.810	2.983.862,69
Civil	16.022	2.465.629,22	16.096	2.463.375,84	15.929	2.471.922,77	16.042	2.492.592,63	16.066	2.483.845,95	16.039	2.465.588,77	16.140	2.688.666,69
Militar	1.847	324.588,00	1.819	324.236,00	1.792	314.632,26	1.731	307.469,07	1.703	299.244,00	1.688	297.132,00	1.670	295.196,00
Adm. Indireta	1.770	298.955,07	1.779	301.053,89	1.777	298.801,08	1.753	296.010,01	1.730	286.613,20	1.655	278.608,01	1.656	294.654,04
Total Geral	19.639	3.089.172,29	19.694	3.088.665,73	19.498	3.085.356,11	19.526	3.096.071,71	19.499	3.069.703,15	19.382	3.041.328,78	19.466	3.278.516,73

Em R\$ 1,00

Especificação	nov/11		dez/11		jan/12		fev/12		mar/12		abr/12		mai/12	
	Nº Serv.	Valor	Nº Serv.	Valor	Nº Serv.	Valor	Nº Serv.	Valor	Nº Serv.	Valor	Nº Serv.	Valor	Nº Serv.	Valor
Adm. Direta	17.721	2.800.111,08	17.758	3.721.398,02	17.398	2.869.153,27	17.260	2.845.768,17	17.383	2.815.682,25	17.412	2.935.783,05	17.407	2.896.889,84
Civil	16.314	2.552.528,94	16.152	3.414.878,82	15.813	2.569.727,40	15.704	2.551.804,17	15.838	2.517.186,25	15.909	2.649.832,92	15.923	2.613.738,11
Militar	1.407	247.582,14	1.606	306.519,20	1.585	299.425,87	1.556	293.964,00	1.545	298.496,00	1.503	285.950,13	1.484	283.151,73
Adm. Indireta	1.633	277.637,05	1.613	340.486,85	1.596	292.566,28	1.765	318.994,11	1.765	331.020,76	1.716	314.841,44	1.717	317.405,81
Total Geral	19.354	3.077.748,13	19.371	4.061.884,87	18.994	3.161.719,55	19.025	3.164.762,28	19.148	3.146.703,01	19.128	3.250.624,49	19.124	3.214.295,65

Fonte: Relatórios SIARHES - Administração Direta e Autarquias (inclui pagamentos retroativos).



DEMONSTRATIVO DO QUANTITATIVO E DOS GASTOS COM ESTAGIÁRIOS - ADM. DIRETA

Em R\$ 1,00

Órgãos	abr/2011		mai/2011		jun/2011		jul/2011		ago/2011		set/2011		out/2011	
	Quant.	Valor	Quant.	Valor	Quant.	Valor	Quant.	Valor	Quant.	Valor	Quant.	Valor	Quant.	Valor
SECONT/AGE	17	7.640,16	18	7.454,95	17	7.593,86	19	9.075,58	18	8.334,72	18	8.334,72	19	8.982,98
Casa Civil	10	4.630,40	11	5.355,83	10	4.630,40	9	4.167,36	10	4.846,49	10	4.630,40	10	4.630,40
Casa Militar	10	4.630,40	10	4.630,40	10	4.630,40	10	4.630,40	10	4.630,40	10	4.630,40	10	4.630,40
PGE	90	41.503,81	92	40.392,52	95	43.170,76	93	42.460,77	96	44.652,49	99	45.300,75	97	44.343,81
SEAG	18	8.334,72	20	9.939,93	18	8.535,37	20	9.368,85	18	8.597,11	20	9.245,37	20	9.430,58
SEAMA	-	-	-	-	-	-	-	-	-	-	-	-	-	-
SECES/SECULT	47	21.315,29	47	21.037,45	49	22.179,62	47	21.423,32	46	20.466,37	44	19.987,89	45	20.713,34
SEPLOG/SEGER	65	29.387,61	69	31.517,61	72	33.431,48	71	32.088,67	77	34.573,66	69	31.749,10	75	33.632,12
SECOM	11	5.108,88	10	4.630,40	10	4.630,40	11	5.016,27	13	6.112,13	11	4.846,49	11	5.263,22
SEDU	644	246.267,06	588	307.682,34	727	425.802,82	786	412.588,81	745	357.713,82	749	330.096,39	641	297.219,26
SEDURB	7	3.472,80	7	3.241,28	7	3.241,28	8	3.766,06	9	4.074,75	10	4.630,40	10	4.244,53
SEFA	133	62.482,88	133	59.732,16	127	58.358,48	130	60.287,81	130	60.272,38	132	59.361,72	130	60.936,07
SEG	24	10.572,75	24	11.004,92	25	11.822,95	24	11.112,96	28	12.502,08	29	13.474,47	28	12.471,22
SEJUS	134	63.692,43	149	71.508,80	149	69.903,60	169	79.349,60	172	77.404,84	177	81.417,87	167	77.914,19
SEP	23	10.387,53	22	9.878,19	23	10.464,70	24	10.788,83	23	10.125,14	22	10.094,28	22	10.372,10
SEADH	63	29.464,77	66	30.005,00	64	29.433,91	65	29.680,86	67	30.745,86	70	30.931,08	68	30.884,76
SEDETUR/SEDES	15	7.285,16	15	6.930,17	17	8.226,68	17	7.871,68	17	7.871,68	17	7.331,47	15	6.945,60
SETUR	13	6.158,43	14	6.791,25	15	6.868,43	15	6.575,17	14	6.482,56	15	6.945,60	15	6.945,60
SEDIT/SETOP	8	3.704,32	9	4.151,93	10	4.599,53	10	4.429,75	10	4.846,49	15	7.856,25	15	6.899,30
SECT/SECTIT	8	3.472,80	8	3.935,84	9	3.719,76	8	3.472,80	8	3.673,45	8	3.704,32	8	3.704,32
SESA	217	167.656,27	226	172.595,38	225	171.885,38	223	170.149,79	219	168.961,33	228	174.641,29	233	176.385,40
SESP	40	18.675,94	38	17.580,09	42	18.614,21	44	19.679,19	42	19.447,68	46	21.978,97	48	22.472,87
SESPORT	215	107.397,20	230	122.216,22	230	118.816,08	226	108.644,61	220	104.631,60	216	105.171,81	214	102.609,70
APE	15	6.405,40	18	7.856,26	21	8.859,51	18	8.180,37	20	8.720,58	19	8.149,50	19	8.411,90
Defensoria Pública	60	27.118,72	62	29.974,11	62	28.801,08	59	26.655,67	58	27.097,18	61	29.001,73	62	27.581,75
Polícia Civil	175	86.758,24	199	96.343,17	208	98.179,91	215	99.924,03	219	102.655,98	214	99.059,69	214	99.723,39
Polícia Militar - HPM	17	13.897,50	17	13.897,50	16	13.897,50	17	14.715,00	17	13.897,50	17	13.897,50	17	13.897,50
Polícia Militar	317	146.382,38	374	174.350,26	378	173.979,57	379	173.778,92	379	174.241,95	375	172.899,13	374	171.340,24
CBMES	49	23.723,07	50	23.090,26	50	23.846,56	51	23.445,26	50	23.306,34	52	24.278,73	53	24.618,29
Vice-Governadoria	4	1.852,16	4	1.852,16	5	2.315,20	5	2.315,20	5	2.315,20	5	2.315,20	5	2.315,20
TOTAL DA DIRETA	2.449	1.169.379,08	2.530	1.299.576,38	2.691	1.420.439,43	2.773	1.405.643,59	2.740	1.353.201,76	2.758	1.335.962,52	2.645	1.299.520,04

Em R\$ 1,00

Órgãos	nov/2011		dez/2011		jan/2012		fev/2012		mar/2012		abr/2012		mai/2012	
	Quant.	Valor	Quant.	Valor	Quant.	Valor	Quant.	Valor	Quant.	Valor	Quant.	Valor	Quant.	Valor
SECONT/AGE	18	8.026,03	18	8.859,50	18	8.334,72	19	8.813,19	18	8.056,90	18	8.383,09	21	9.742,11
Casa Civil	10	4.630,40	10	4.630,40	9	4.013,01	9	4.167,36	9	4.167,36	10	4.677,51	10	4.838,80
Casa Militar	10	4.630,40	10	4.506,92	8	3.704,32	10	5.155,18	10	4.630,40	10	4.838,80	10	4.838,80
PGE	98	44.698,78	100	46.566,39	97	43.464,02	99	43.556,63	102	46.134,24	112	52.892,40	109	51.048,10
SEAG	20	9.260,80	19	8.797,76	19	9.554,06	20	9.260,80	18	8.581,67	20	10.356,72	20	9.677,60
SEAMA	-	-	-	-	-	-	-	-	-	-	-	-	-	-
SECES/SECULT	45	20.852,23	48	22.195,05	36	16.299,01	40	18.969,22	47	22.812,42	50	23.613,35	50	23.693,99
SEPLOG/SEGER	76	34.295,83	72	33.277,14	58	27.211,32	75	33.709,31	74	33.416,05	71	33.339,33	71	34.710,33
SECOM	12	5.309,52	12	5.788,00	11	4.861,92	11	5.000,83	9	4.167,36	9	4.096,85	10	5.048,48
SEDU	609	273.625,72	574	271.322,00	262	127.752,72	396	188.750,62	607	315.391,69	778	412.490,25	837	441.657,98
SEDURB	9	3.843,23	8	3.704,32	8	3.966,71	9	4.306,27	10	4.553,23	10	4.838,80	9	4.354,92
SEFAZ	130	60.411,30	126	58.466,51	108	50.368,29	126	59.114,75	126	58.852,40	130	62.935,18	132	62.549,54
SEG	28	13.088,59	29	13.798,60	25	11.390,78	26	11.483,41	25	11.483,39	27	13.032,50	29	13.774,45
SEJUS	174	80.985,69	173	79.025,48	142	66.801,23	146	68.776,88	166	81.062,85	168	82.139,56	175	84.372,56
SEP	22	10.186,88	23	10.387,53	24	11.004,92	25	11.004,92	24	11.112,96	23	11.129,24	23	11.129,24
SEADH	66	30.205,64	66	30.529,77	59	26.609,37	64	29.541,94	62	28.492,39	65	31.155,24	57	26.919,85
SEDETUR/SEDES	16	7.408,64	17	6.513,43	12	4.861,93	15	7.655,59	17	7.192,55	18	8.415,51	19	9.113,07
SETUR	14	6.482,56	13	6.019,52	13	5.788,00	14	6.914,73	15	6.868,43	13	5.878,18	13	6.371,09
SEDIT/SETOP	15	6.945,60	15	6.945,60	12	5.216,92	13	5.834,30	14	6.852,99	15	6.774,32	14	6.774,32
SECT/SECTIT	8	3.117,81	9	3.256,71	8	3.858,67	8	3.287,58	8	3.658,02	7	3.387,16	14	7.500,11
SESA	226	171.554,34	223	172.156,29	188	155.270,78	192	126.783,28	214	167.172,30	213	180.229,05	217	196.493,66
SESP	48	22.225,92	47	21.762,88	33	14.755,53	30	12.857,07	30	13.767,72	34	16.828,06	38	17.839,03
SESPORT	230	118.708,06	236	118.569,12	203	98.040,99	205	97.917,52	204	94.136,02	228	115.920,53	244	121.917,21
APE	18	8.334,72	17	7.871,68	16	9.168,19	19	8.797,76	18	8.334,72	18	8.709,84	18	8.629,19
Defensoria Pública	56	27.917,24	99	69.790,28	107	64.922,69	120	75.187,52	131	82.003,62	146	90.724,32	154	94.212,45
Polícia Civil	212	98.164,48	211	96.744,50	195	84.412,20	188	90.076,72	197	91.573,89	212	102.309,37	221	107.114,88
Polícia Militar-HPM	17	13.897,50	17	13.897,50	17	15.861,00	17	15.861,00	17	15.861,00	17	15.861,00	17	15.861,00
Polícia Militar	386	176.912,15	382	175.908,89	330	147.447,40	307	140.949,37	337	156.646,43	359	172.164,48	369	178.406,56
CBMES	53	24.541,12	49	22.688,96	51	14.045,56	52	28.924,58	51	23.074,82	52	26.334,10	52	26.134,53
Vice-Governadoria	5	2.315,20	5	2.315,20	4	1.636,08	5	2.454,11	5	1.913,90	4	1.935,52	4	1.935,52
TOTAL DA DIRETA	2.631	1.292.576,38	2.628	1.326.295,93	2.073	1.040.622,34	2.260	1.125.112,44	2.565	1.321.971,72	2.837	1.515.390,26	2.957	1.586.659,37

Fonte: Relatórios SIARHES - Administração Direta e Autarquias.

DEMONSTRATIVO DO QUANTITATIVO E DOS GASTOS COM ESTAGIÁRIOS - AUTARQUIAS

Órgãos	abr/11		mai/11		jun/11		jul/11		ago/11		set/11		out/11	
	Quant.	Valor	Quant.	Valor	Quant.	Valor	Quant.	Valor	Quant.	Valor	Quant.	Valor	Quant.	Valor
IDURB	11	4.939,09	11	4.383,44	12	5.880,60	12	5.664,52	13	6.266,48	13	5.849,74	13	5.186,04
ARSI	4	1.543,47	3	1.389,12	6	3.379,38	6	2.858,24	6	2.487,81	5	2.086,51	4	1.932,16
ADERES	3	1.049,56	2	926,08	2	926,08	2	926,08	2	926,08	2	926,08	2	926,08
ASPE	3	1.389,12	3	1.126,73	2	802,60	3	1.281,08	2	926,08	1	463,04	2	1.389,12
DERTES/DER	40	18.660,52	39	18.043,13	41	18.768,55	41	18.459,86	38	17.240,52	41	18.305,52	39	18.058,56
DETRAN	124	57.543,45	122	53.897,87	108	49.282,90	106	48.588,34	110	48.711,80	105	47.044,87	102	46.705,31
DIO	11	5.093,44	11	5.093,44	10	4.630,40	12	5.201,48	10	4.414,31	13	5.510,18	10	4.630,40
FAMES	34	13.478,58	35	14.183,60	33	13.788,73	35	14.557,65	35	13.652,66	38	15.813,01	38	15.379,61
FAPES	13	5.942,35	13	6.019,52	17	7.856,25	18	8.242,11	18	8.334,72	19	7.609,29	16	8.010,59
ESESP	3	1.389,12	3	1.389,12	3	1.389,12	3	1.389,12	3	1.389,12	3	1.389,12	6	2.407,81
ICAES	25	11.190,14	28	13.428,16	29	12.949,69	27	12.285,99	26	12.116,22	26	11.699,48	26	11.606,87
IDAF	21	10.032,53	25	11.591,44	27	13.026,86	28	13.196,64	29	13.412,73	29	12.826,21	27	11.915,55
IEMA	73	33.230,83	75	34.434,75	73	33.493,23	73	33.246,27	77	35.299,08	81	37.089,51	78	35.731,26
IESP	-	-	-	-	-	-	-	-	-	-	-	-	-	-
IESP - Residentes	-	-	-	-	-	-	-	-	-	-	-	-	-	-
INCAPER	25	11.576,00	25	12.208,82	26	11.946,43	27	12.671,86	26	12.039,04	26	11.869,26	26	12.039,04
IOPES	18	8.334,72	18	8.334,72	19	8.689,72	20	9.168,20	21	9.430,58	20	8.890,37	19	8.689,72
IPAJM	36	17.698,17	35	16.113,79	35	16.299,01	35	16.206,40	39	17.641,82	44	20.497,24	44	20.111,38
IPES/IJSN	28	11.390,78	24	10.958,61	27	12.779,90	26	11.591,43	29	11.684,05	27	12.285,99	27	11.977,31
IPEM	3	1.389,12	3	1.389,12	3	1.389,12	5	2.145,42	4	1.883,03	4	1.852,16	3	1.389,12
PROCON	24	11.004,92	26	12.177,95	26	12.039,04	27	11.745,79	27	12.517,51	26	11.545,13	26	11.483,39
ITVPRODEST	30	13.078,14	27	12.502,08	27	12.394,04	28	12.517,52	28	12.949,69	27	12.502,08	27	12.255,13
JUCEES	29	13.335,56	30	13.073,17	30	12.563,81	29	13.196,64	30	13.381,85	29	12.517,51	28	12.887,95
RTV-ES	36	15.774,22	36	16.113,79	37	16.839,22	43	18.691,38	39	17.749,87	39	17.348,56	38	16.885,53
SUPPIN	8	3.364,76	7	3.241,28	7	3.241,28	8	3.982,14	8	3.472,80	7	3.472,80	8	3.874,10
TOTAL DA INDIRETA	602	272.428,59	601	272.019,73	600	274.355,96	614	277.814,16	620	277.927,85	625	279.393,66	609	275.472,03

Órgãos	nov/11		dez/2011		jan/2012		fev/2012		mar/2012		abr/2012		mai/2012	
	Quant.	Valor	Quant.	Valor	Quant.	Valor	Quant.	Valor	Quant.	Valor	Quant.	Valor	Quant.	Valor
IDURB	11	4.599,53	11	5.093,44	10	4.923,66	11	4.892,79	11	5.062,57	11	4.742,02	9	4.274,27
ARSI	7	3.618,88	6	2.858,24	6	2.818,24	6	2.858,24	6	2.868,64	6	2.988,48	6	2.875,57
ADERES	2	926,08	3	1.234,77	2	926,08	3	1.389,12	4	1.697,81	4	1.935,52	7	3.774,25
ASPE	3	1.265,64	3	1.389,12	3	1.389,12	4	1.852,16	3	956,95	2	838,73	4	1.983,90
DERTES/DER	41	18.799,42	40	18.521,60	33	14.323,39	37	16.684,88	35	16.036,61	37	17.855,17	38	17.968,08
DETRAN	102	45.856,40	103	47.353,57	92	41.503,83	99	46.566,40	102	46.952,25	110	53.077,55	104	51.094,78
DIO	12	5.201,48	11	5.093,44	12	5.047,13	14	6.729,51	15	6.760,38	16	7.209,82	16	7.967,89
FAMES	35	14.167,36	36	15.061,27	8	3.704,32	25	7.455,84	15	6.152,58	9	14.481,61	42	20.150,88
FAPES	17	7.547,55	16	7.408,64	16	7.161,68	16	6.143,00	16	7.578,41	16	7.435,62	18	7.984,02
ESESP	6	2.778,24	6	2.500,42	2	926,08	2	926,08	2	926,08	3	1.322,61	3	1.451,64
ICAES/IASES	24	10.711,66	22	10.186,88	14	6.235,61	20	9.801,03	23	10.356,66	25	11.910,54	25	10.871,18
IDAF	26	11.961,87	24	11.112,96	20	8.736,02	21	9.646,67	25	11.961,87	25	12.189,61	25	11.758,28
IEMA	80	36.996,88	81	36.348,64	62	27.762,14	74	37.259,23	79	36.163,42	82	38.268,81	80	38.258,77
IESP	-	-	-	-	-	-	-	-	-	-	-	-	-	-
IESP - Residentes	-	-	-	-	-	-	-	-	-	-	-	-	-	-
INCAPER	26	12.039,04	25	10.588,18	12	5.448,44	16	7.667,83	16	7.703,14	22	10.412,61	24	11.453,91
IOPES	18	8.334,72	18	7.809,95	18	8.905,80	19	8.489,07	19	8.612,54	19	8.903,39	19	9.193,72
IPAJM	43	19.771,81	39	18.058,56	31	14.863,58	43	20.203,98	41	19.231,59	44	21.361,79	44	21.226,20
IPES/IJSN	27	11.977,30	29	12.594,68	28	12.069,91	28	12.887,95	28	12.548,37	28	12.681,76	24	11.290,53
IPEM	3	1.389,12	3	416,73	3	1.435,43	7	3.380,20	10	4.877,33	10	4.000,08	10	4.532,34
PROCON	26	11.359,91	23	10.310,36	23	10.109,70	21	9.415,15	23	10.279,48	29	14.003,19	28	12.580,89
ITVPRODEST	28	12.965,12	28	12.640,99	26	11.637,74	30	13.366,41	30	13.366,42	29	13.790,58	29	13.838,97
JUCEES	29	12.841,64	30	13.412,73	26	12.039,04	27	11.838,38	29	12.409,48	24	11.064,73	27	10.919,56
RTV-ES	42	18.660,52	40	18.675,95	37	17.333,13	40	17.580,08	38	17.194,22	38	17.984,20	38	18.064,85
SUPPIN	9	3.997,58	8	3.364,76	6	2.778,24	7	3.164,11	7	3.488,23	8	4.040,82	9	4.180,43
TOTAL DA INDIRETA	617	277.767,75	605	272.035,88	490	222.078,31	570	260.198,11	577	263.185,03	597	292.499,24	629	297.694,91

Fonte: Relatórios SIARHES - Administração Direta e Autarquias.

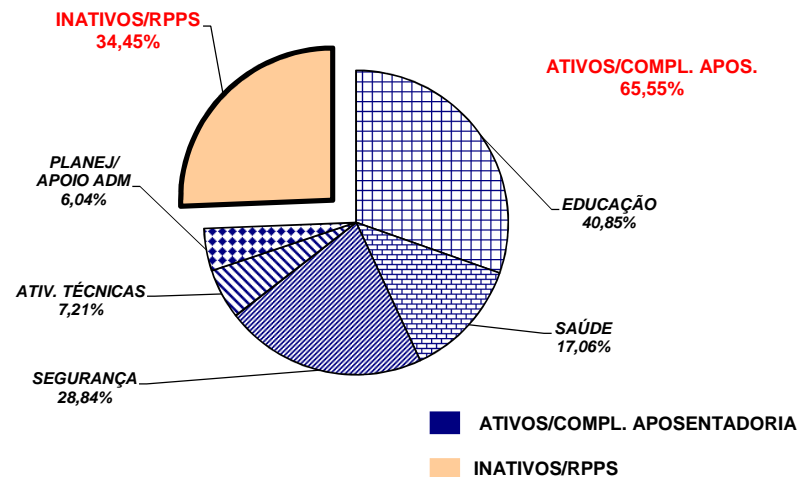
	abr/11		mai/11		jun/11		jul/11		ago/11		set/11		out/11	
TOTAL GERAL	3.051	1.441.807,67	3.131	1.571.596,11	3.291	1.694.795,39	3.387	1.683.457,75	3.360	1.631.129,61	3.383	1.615.356,18	3.254	1.574.992,07
	nov/11		dez/11		jan/12		fev/12		mar/12		abr/12		mai/12	
TOTAL GERAL	3.248	1.570.344,13	3.233	1.598.331,81	2.563	1.262.700,65	2.830	1.385.310,55	3.142	1.585.156,75	3.434	1.807.889,50	3.586	1.884.354,28

**DEMONSTRATIVO DO QUANTITATIVO E DA EVOLUÇÃO DA FOLHA DE PAGAMENTO COM PESSOAL DO PODER EXECUTIVO
NAS ÁREAS DE EDUCAÇÃO, SAÚDE, SEGURANÇA PÚBLICA E OUTROS
MAIO/2011**

Demonstrativo do Número de Servidores

ESPECIFICAÇÃO	DADOS MÊS MAIO/12	%	MÉDIA MENSAL JUNHO/11 A MAIO/12	%
1 - ATIVOS/COMPL. APOSENTADORIA	58.163	65,84	56.370	65,55
EDUCAÇÃO (1)	24.348	41,86	23.029	40,85
SAÚDE (2)	9.558	16,43	9.618	17,06
SEGURANÇA (3)	16.714	28,74	16.258	28,84
OUTROS ATIV. TÉCNICAS (4)	4.139	7,12	4.062	7,21
OUTROS PLANEJ./APOIO ADM. (5)	3.404	5,85	3.404	6,04
2 - INATIVOS/RPPS	30.178	34,16	29.629	34,45
TOTAL	88.341	100,00	85.999	100,00

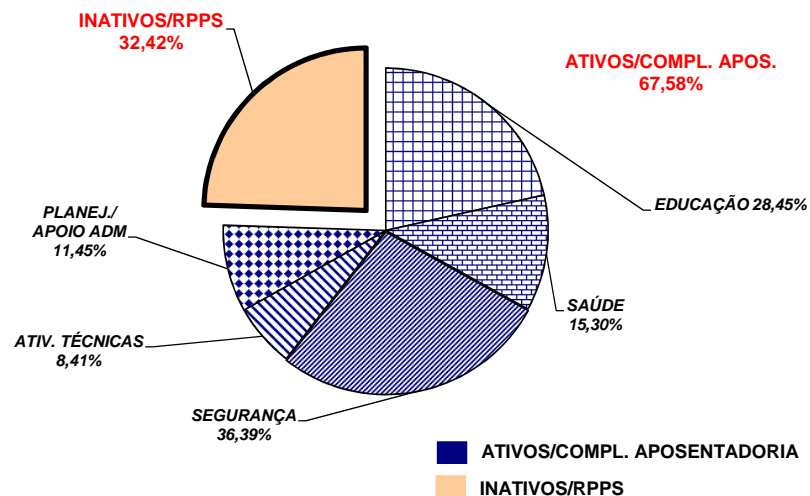
Fonte: Relatórios SIARHES - Administração Direta e Autarquias.



Demonstrativo dos Gastos

ESPECIFICAÇÃO	DADOS MÊS MAIO/12	%	MÉDIA MENSAL JUNHO/11 A MAIO/12	%
1 - ATIVOS/COMPL. APOSENTADORIA	224.797,79	67,52	216.303,43	67,58
EDUCAÇÃO (1)	63.473,83	28,24	61.532,56	28,45
SAÚDE (2)	32.791,63	14,59	33.093,94	15,30
SEGURANÇA (3)	84.296,40	37,50	78.705,04	36,39
OUTROS ATIV. TÉCNICAS (4)	18.814,99	8,37	18.194,77	8,41
OUTROS PLANEJ./APOIO ADM. (5)	25.420,95	11,31	24.777,12	11,45
2 - INATIVOS/RPPS	108.121,70	32,48	103.785,73	32,42
TOTAL	332.919,49	100,00	320.089,16	100,00

Fonte: Relatórios SIARHES - Administração Direta e Autarquias.



Notas:

(1) - Inclui SEDU CLT/Estatutário/DTA e DTM.

(2) - Inclui SESA - Efetivos, Comissionados e Contratados Temporários

(3) - Inclui PM/PC - Administrativos e Policiais; CBMES; HPM, SESP; SEJUS e IASES

(4) - Inclui SEAG; SEAMA; SECULT; SETADES/SEASTDH/SEADH; SEDES; SETUR; SEDURB; SETOP; SESPORT; ADERES; DER/ES; FAMES; ESESP; IEAMA; IDAF; INCAPER, IOPES, DETRAN, IDURB e ARSI.

(5) - Inclui SECONT; APE; ASPE; SEG; Casa Civil; Vice Governadoria; Casa Militar; SECT/SECTIT; Defensoria Pública; PGE; SEP; SEGER; Previdência Complementar; Pensões Especiais; SECOM; SEFAZ; FAPES; IJSN; RTV-ES; DIO; IPAJM; PROCON; PRODEST; IPEM; JUCEES e SUPPIN

**DEMONSTRATIVO DA CONTRIBUIÇÃO PATRONAL E DOS SERVIDORES, DO
PODER EXECUTIVO, PARA O REGIME PRÓPRIO DE PREVIDÊNCIA SOCIAL - RPPS**

Em R\$ 1,00

ESPECIFICAÇÃO	MESES						
	ABRIL/2011	MAIO/2011	JUNHO/2011	JULHO/2011	AGOSTO/2011	SETEMBRO/2011	OUTUBRO/2011
Contribuição Servidores	13.693.067,59	13.760.447,61	13.724.523,37	13.950.467,59	13.929.316,85	13.793.773,46	14.053.531,82
FF/Fundo Financeiro	11.565.687,01	11.609.671,34	11.527.459,00	11.669.321,20	11.553.663,17	11.378.995,06	11.562.584,98
FP/Fundo Previdenciário	2.127.380,58	2.150.776,27	2.197.064,37	2.281.146,39	2.375.653,68	2.414.778,40	2.490.946,84
Contribuição Patronal	22.197.165,95	22.414.619,12	22.223.901,78	22.540.479,54	22.562.440,76	22.340.910,03	22.684.516,79
FF/Fundo Financeiro	17.942.508,07	17.947.801,06	17.804.393,82	17.978.323,06	17.810.286,94	17.507.444,53	17.702.618,93
FP/Fundo Previdenciário	4.254.657,88	4.466.818,06	4.419.507,96	4.562.156,48	4.752.153,82	4.833.465,50	4.981.897,86
Total	35.890.233,54	36.175.066,73	35.948.425,15	36.490.947,13	36.491.757,61	36.134.683,49	36.738.048,61

ESPECIFICAÇÃO	MESES						
	NOVEMBRO/2011	DEZEMBRO/2011	JANEIRO/2012	FEVEREIRO/2012	MARÇO/2012	ABRIL/2012	MAIO/2012
Contribuição Servidores	14.022.041,73	14.192.540,90	14.252.758,99	13.690.749,28	14.184.343,53	14.874.614,03	15.121.368,50
FF/Fundo Financeiro	11.293.357,19	11.447.209,97	11.526.672,16	10.995.995,98	11.298.923,79	11.883.950,05	11.937.746,20
FP/Fundo Previdenciário	2.728.684,54	2.745.330,93	2.726.086,83	2.694.753,30	2.885.419,74	2.990.663,98	3.183.622,30
Contribuição Patronal	22.731.985,10	22.962.323,32	23.029.007,29	22.613.900,14	23.410.286,69	24.178.115,45	24.586.296,46
FF/Fundo Financeiro	17.734.882,60	17.472.557,82	17.576.932,21	17.215.803,17	17.639.126,13	18.196.279,57	18.220.197,36
FP/Fundo Previdenciário	4.997.102,50	5.489.765,50	5.452.075,08	5.398.096,97	5.771.160,56	5.981.835,88	6.366.099,10
Total	36.754.026,83	37.154.864,22	37.281.766,28	36.304.649,42	37.594.630,22	39.052.729,48	39.707.664,96

Fonte: Relatórios SIARHES - PRO2722R da Administração Direta e Autarquias.

Obs.: A partir de jan/10, com a edição da L.C. nº 5 39/2009, deixou de ser devida a parcela de IPAJM patronal dos aposentados e pensionistas.